



MOBILE


App diseñada para que los trabajadores puedan registrar información directamente en fábrica o en el almacén de forma online insitu a tu programa **PRODUCTOR**



FICHAJES



IMÁGENES



ALMACÉN

FUNCIONALIDADES

- ✓ App sincroniza con tu programa **PRODUCTOR**
- ✓ Mejora el flujo de información
- ✓ Conexión en tiempo real
- ✓ Mayor control de almacén y pedidos


CR220007	000203	09/11/22
Ruta: 05 LUGO		
Repartidor: Amador Rodriguez	0 / 3833	
CR220001	000011	05/11/19
Ruta: 01 A CORUÑA		
Repartidor: Ivan Salomón	0 / 481	
CR220007	000020	09/11/22
Ruta: 01 A CORUÑA		
Repartidor: Ivan Salomón	0 / 23	
CR220003	000018	28/03/22
Ruta: 02 FERROL		
Repartidor: Ivan Salomón	0 / 1	
CR220004	000019	01/04/22
Ruta: 03 PONTEVEDRA		
Repartidor: Ivan Salomón	7 / 17	
CR220005	000017	04/11/22
Ruta: 01 A CORUÑA		
Repartidor: Amador Rodriguez	32 / 54	
CR220006	000016	03/11/22



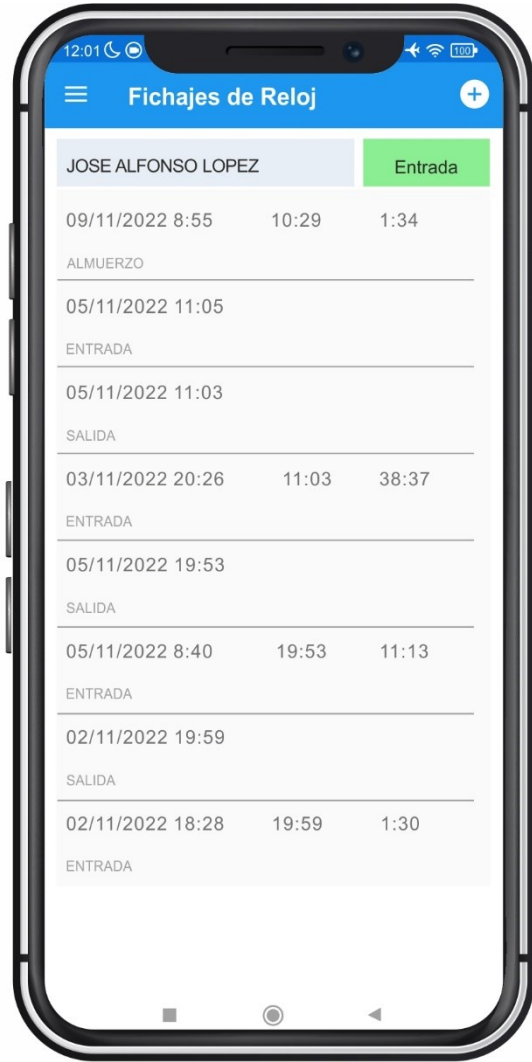
RECUENTO



PICKING



CARGA



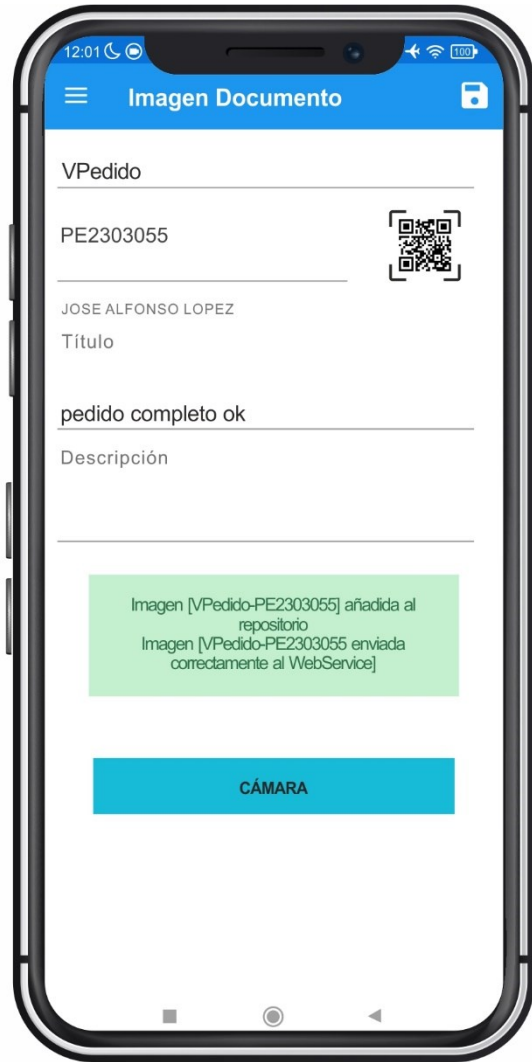
FICHAJES DE RELOJ

Permite realizar fichajes de reloj, muestra historial de fichajes y estado actual del trabajador.

Desde la pantalla inicial el trabajador puede realizar fácilmente un fichaje identificando el tipo que desea realizar.

Opcionalmente puede indicar observaciones

Si se ha confundido al fichar dispone de 1 minuto para eliminar el último fichaje.



REGISTRO DE IMÁGENES DE DOCUMENTOS

Nos permite tomar fotos con la cámara del móvil y vincularlas a:

- Pedido de ventas
- Albarán de ventas
- Reparto
- Contenedor

Seleccionamos el tipo de documento e indicamos el número o escaneamos el código de barras o QR que esté en la etiqueta del producto para vincularlo.

Y usamos la cámara para tomar una imagen y registrarla.



CONSULTA DE ALMACÉN

Permite ver el stock actual que tenemos para una referencia de stock, identificando el artículo escaneando el QR o código de la etiqueta, que identifica la **referencia**, **tonalidad** y en el caso de los perfiles el **largo de barra**.

Podemos seleccionar el almacén y nos aparece el detalle del stock unitario o por lotes, metraje disponible y ubicación en el almacén del artículo.

Si el artículo tiene varios lotes, podemos filtrar y seleccionar el lote a consultar.



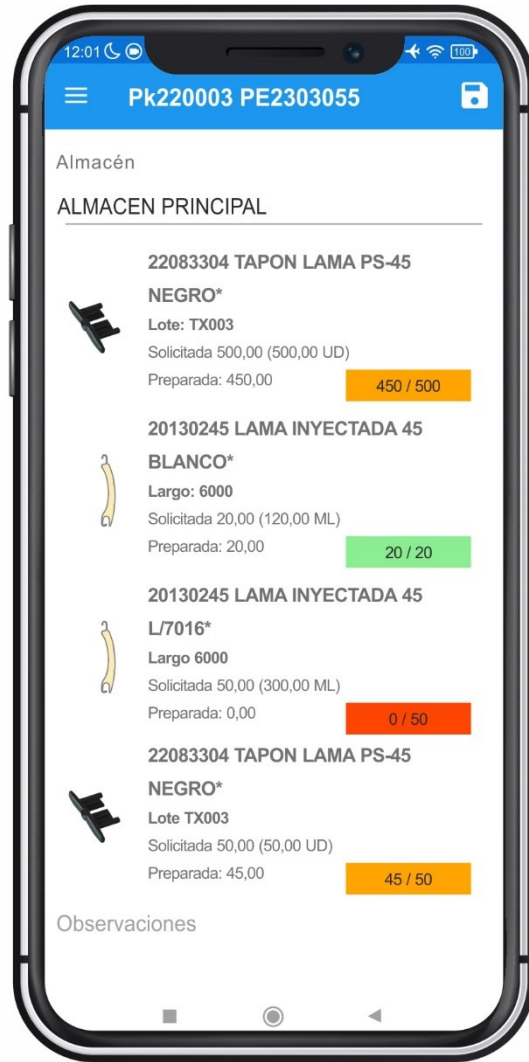
RECUESTO DE ALMACÉN

Esta función se usa para hacer una comprobación del stock que hay de determinados artículos y dejarlo registrado en un documento que se llama recuento.

Este recuento posteriormente el responsable de almacén podrá convertirlo en una regularización de almacén para corregir el stock.

Identificando la referencia de artículo usando la búsqueda o usando el lector de código QR para leer una etiqueta que identifica la referencia, el acabado, la tonalidad y el número de lote.

Podemos duplicar líneas fácilmente.



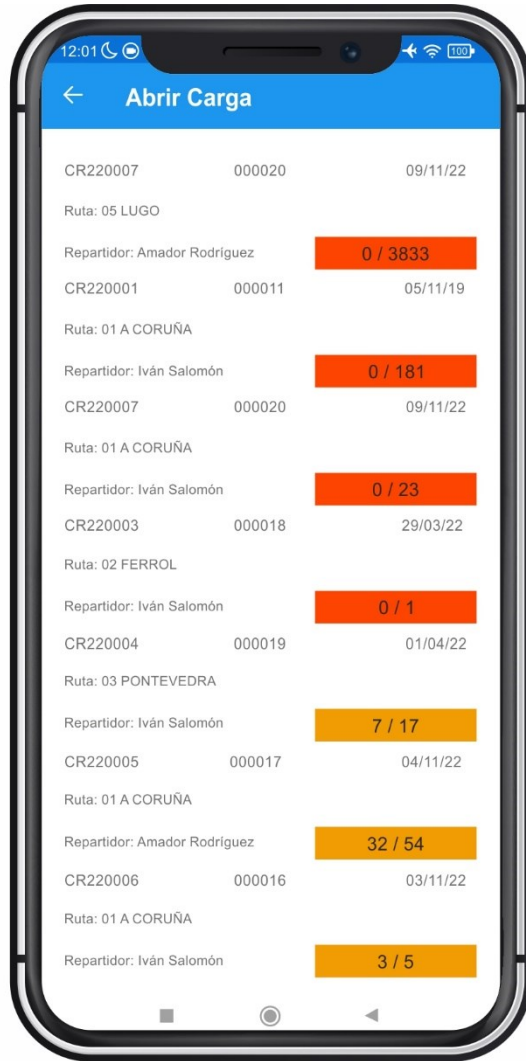
PICKING

PREPARACIÓN DE UN PEDIDO

El trabajador identifica el pedido que va a preparar

- Mediante un código de barras o
- Abriendo **pedidos asignados** y seleccionando un pedido de la lista que le aparece en la App que previamente le ha asignado un responsable de almacén, pudiendo ver su prioridad.

Podemos generar **pickings parciales** y reanudar su preparación más adelante cuando haya disponibilidad o pueda el trabajador.



CARGA

Una vez que generado el reparto que incluye los albaranes que vamos a servir en una ruta, el trabajador que está en el **muelle de carga**, puede ir indicando las líneas que realmente están cargadas en el camión, para que el **responsable de logística**, desde la pantalla de control de repartos del terminal de taller, sepa las líneas que ya están efectivamente cargadas.

Podemos usar el lector de código de barras o QR o abrir un reparto de la lista asignado por el responsable de logística.

MÓ
DU
LO

www.gaia-soft.com